

## Procédure pour se connecter à la plateforme Cabanga

\$ Cabanga

- Accueil
- Bulletins
- Evaluations
- Parcours qualifiant
- Suivi pédagogique
- Absences
- Réunion de parents
- Remarques
- Arrivées tardives
- Retours anticipés
- Exclusions
- Retenues
- Agenda
- JDC
- Documents


**Cabanga** vous permet d'avoir accès à l'agenda des différentes activités, au journal de classe et au bulletin de votre enfant, à ses absences, aux résultats des interrogations, aux éventuelles remarques pédagogiques et disciplinaires...

**L'accès à la plateforme Cabanga est valable avec la même connexion que vous avez un ou plusieurs enfants à l'Institut.**

### A) Se connecter à Cabanga pour la première fois via l'ordinateur

Si vous désirez vous connecter pour la première fois, ou si vous avez oublié votre mot de passe, la procédure est identique :

1. Tapez <https://www.cabanga.be/> dans la barre d'adresse
2. La page suivante s'ouvre. Cliquez sur « login » en haut à droite



3. Vous arrivez sur cette fenêtre. Si c'est la première fois, cliquez sur « Demander son mot de passe ». Si vous ne connaissez plus votre mot de passe, cliquez sur « Mot de passe oublié »



4. Encodez votre adresse mail personnelle renseignée à l'inscription de votre enfant puis cliquez sur 'Soumettre'

**Horizon**  
Votre suite Scolaires

Pro Eco

**(Re) initialiser son mot de passe**

Email

[Retour à la connexion](#)

Soumettre

Entrez votre nom d'utilisateur ou votre courriel ; un courriel va vous être envoyé vous permettant de créer un nouveau mot de passe.

**\$** scolaires

5. La boîte suivante s'affiche.

**Horizon**  
Votre suite Scolaires

Pro Eco

**Connectez-vous**

✓ Vous devriez recevoir rapidement un courriel avec de plus amples instructions.

Email

.....@gmail.com

Mot de passe

☐ Se souvenir de moi [Mot de passe oublié ?](#)

Connexion

Ou se connecter avec

G Windows

Première connexion ? [Demander son mot de passe](#)

**\$** scolaires

Un mail sera envoyé sur votre boîte mail personnelle. Ce mail contient un lien pour réinitialiser le mot de passe. Lien sur lequel vous allez devoir cliquer.

Vous devez donc consulter votre messagerie, ouvrir le mail et cliquer sur le lien reçu.

**Attention**, ce lien expire dans les 5 minute(s). Vérifiez éventuellement que ce lien n'est pas placé dans vos spams.

6. La page suivante s'affiche. Définissez votre nouveau mot de passe personnel, confirmez-le et cliquez sur « Soumettre »

**Horizon**  
Votre suite Scolaires

**Mise à jour du mot de passe**

⚠ Vous devez changer votre mot de passe.

Nouveau mot de passe

Confirmation du mot de passe

☒ Se déconnecter des autres appareils

Soumettre

**\$** scolares

7. Mémorisez votre mot de passe. Si vous l'oubliez, la même procédure sera à recommencer comme mentionné au début du point A).
8. Vous êtes connecté à l'application. Vos prénom et nom seront affichés ici

**Cabanga**

Accueil  
Agenda  
JDC

**Institut Paridaens Beaumont**

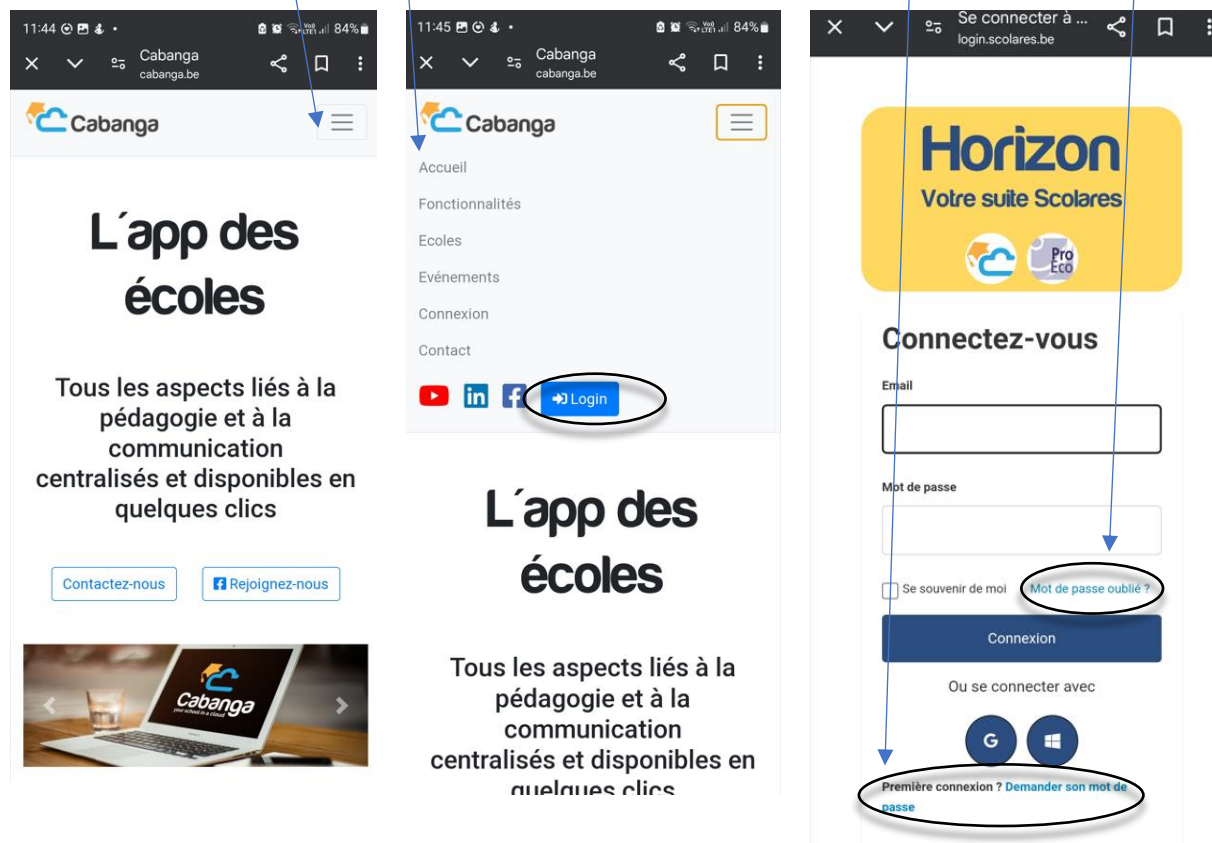
Bonjour *Prénom et Nom de l'élève*  
Bienvenue dans Cabanga  
Année scolaire 2020/2021

**REMARQUE IMPORTANTE** : Si vous avez un message rouge vous disant que l'adresse email ou le mot de passe est incorrect, prenez contact avec l'Institut auprès de Monsieur Verset ([eddy.verset@institut-paridaens.be](mailto:eddy.verset@institut-paridaens.be)), votre adresse n'est peut-être pas renseignée dans le système, ou elle est erronée.

## B) Installation de l'application Cabanga sur votre smartphone

Tapez Cabanga dans un moteur de recherche. L'adresse <https://www.cabanga.be/> apparaît.

Cliquez sur les 3 traits et un menu apparaît. Cliquez sur « Login ». Vous arrivez sur la présentation de A) point 3 (Si c'est la première fois, cliquez sur « Demander son mot de passe ». Si vous ne connaissez plus votre mot de passe, cliquez sur « Mot de passe oublié » et poursuivez la procédure décrite aux pages précédentes.



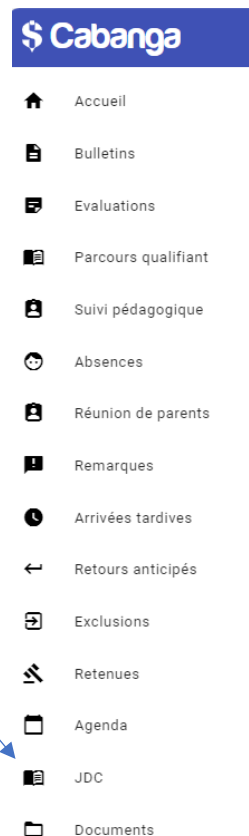
Bonne découverte de l'application

## Procédure pour accéder aux différents menus de la plateforme Cabanga

### Exemple : consulter le journal de classe (JDC)

1. Dans la fenêtre gauche de la page d'accueil, se trouve un menu cliquez sur l'onglet JDC.

Les informations du JDC sont complétées par jour et par heure par le professeur (contenu matières, préparations, interrogations, bilans, ....)



#### Journal de classe par classe

Classe  
46T c

Aujourd'hui

	lun. 09/09/2024	mar. 10/09/2024	mer. 11/09/2024	jeu. 12/09/2024	ven. 13/09/2024
H1					
H2					
H3					
H4					
H5					
H6					
H7					
H8					

2. Voici ci-contre un exemple de journal de classe complété

Aujourd'hui
mer. 04/09/2024
<b>Français 5 - Nom du professeur</b> Tu évalues ta maîtrise de savoir-faire orthographiques (savoirs langagiers). Tu utilises les différentes ressources : Petits séjours/ Livre-cahier B / Bescherelle (suite et fin de la séquence 0) Pour jeudi : apporter en classe son livre cahier A (interlude 3) Pour vendredi: test lecture (dico perso)
<b>Religion 2 - Nom du professeur</b> Construire le bonheur : questionnons-nous ! Faire signer le DIP + apporter le matériel (classeur et intercalaires)
<b>Mathématique 5 - Nom du professeur</b> Puissances : Codage et décodage
<b>Mathématique 5 - Nom du professeur</b> Puissances : Puissances de 10 et grands nombres, puissances de 10 et petits nombres

**Dans ce menu Cabanga**, vous aurez également accès en suivant la même démarche à d'autres menus tels que l'agenda des différentes activités, le bulletin de votre enfant, ses absences, ses résultats des interrogations, ses éventuelles remarques pédagogiques et disciplinaires...

### **Exemple : consulter les remarques pédagogiques ou disciplinaires**

1. Dans la fenêtre gauche de la page d'accueil, cliquez l'onglet « Remarques »
2. Vous pouvez y consulter les remarques pédagogiques (P) et/ou disciplinaires (D) de votre enfant et confirmer que vous avez vu la note.

### **Exemple : consulter l'agenda**

1. Dans la fenêtre gauche de la page d'accueil, cliquez l'onglet « Agenda »
2. Vous pouvez y consulter les dates d'activités, de remises de bulletins, de stages, ...

Cabanga																							
<ul style="list-style-type: none"> <li>Parcours qualifiant</li> <li>Suivi pédagogique</li> <li>Absences</li> <li>Réunion de parents</li> <li>Remarques</li> <li>Arrivées tardives</li> <li>Retours anticipés</li> <li>Exclusions</li> <li>Retenues</li> <li><b>Agenda</b></li> <li>JDC</li> <li>Documents</li> </ul>	<h3>Agenda</h3> <table> <tr> <th>Date</th><th>Activité</th></tr> <tr> <td>10/09/2024</td><td>Passage du PMS en classe de 1re commune et 1/2F pour se présenter</td></tr> <tr> <td>18/09/2024</td><td>Matinée Parrainage 1re - 6e</td></tr> <tr> <td>19/09/2024</td><td>Réunion de parents pour les parents des élèves du qualifiant (4e) - Info PEQ</td></tr> <tr> <td>23/09/2024</td><td>Stages des 5L/6P</td></tr> <tr> <td>24/09/2024</td><td>Stages des 5L/6P</td></tr> <tr> <td>24/09/2024</td><td>Demi-journée de découverte métiers pour tous les 2C/2S - CEME Charleroi</td></tr> <tr> <td>24/09/2024</td><td>Séjour de cohésion en 1C - 1/2F</td></tr> <tr> <td>25/09/2024</td><td>Séjour de cohésion en 1C - 1/2F</td></tr> <tr> <td>25/09/2024</td><td>Stages des 5L/6P</td></tr> <tr> <td>26/09/2024</td><td>Séjour de cohésion en 1C - 1/2F</td></tr> </table> <p>Eléments par page: 10 1 - 10 sur 84</p>	Date	Activité	10/09/2024	Passage du PMS en classe de 1re commune et 1/2F pour se présenter	18/09/2024	Matinée Parrainage 1re - 6e	19/09/2024	Réunion de parents pour les parents des élèves du qualifiant (4e) - Info PEQ	23/09/2024	Stages des 5L/6P	24/09/2024	Stages des 5L/6P	24/09/2024	Demi-journée de découverte métiers pour tous les 2C/2S - CEME Charleroi	24/09/2024	Séjour de cohésion en 1C - 1/2F	25/09/2024	Séjour de cohésion en 1C - 1/2F	25/09/2024	Stages des 5L/6P	26/09/2024	Séjour de cohésion en 1C - 1/2F
Date	Activité																						
10/09/2024	Passage du PMS en classe de 1re commune et 1/2F pour se présenter																						
18/09/2024	Matinée Parrainage 1re - 6e																						
19/09/2024	Réunion de parents pour les parents des élèves du qualifiant (4e) - Info PEQ																						
23/09/2024	Stages des 5L/6P																						
24/09/2024	Stages des 5L/6P																						
24/09/2024	Demi-journée de découverte métiers pour tous les 2C/2S - CEME Charleroi																						
24/09/2024	Séjour de cohésion en 1C - 1/2F																						
25/09/2024	Séjour de cohésion en 1C - 1/2F																						
25/09/2024	Stages des 5L/6P																						
26/09/2024	Séjour de cohésion en 1C - 1/2F																						